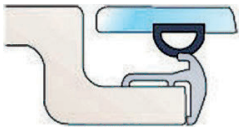


Lewmar Flush Hatch

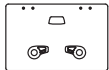
Produktblad från Comstedt.se



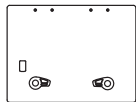
Tätningen är monterad i akryl luckan.



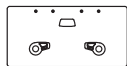
Size 10



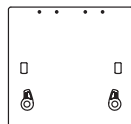
Size 20



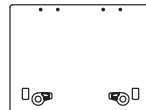
Size 30



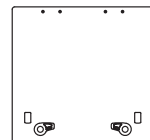
Size 41



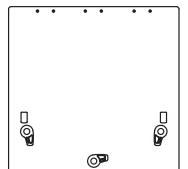
Size 44*



Size 54*

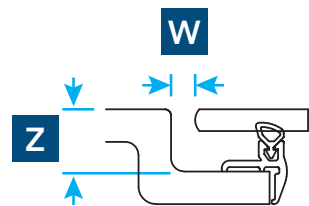
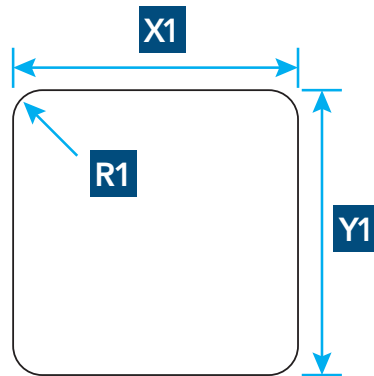
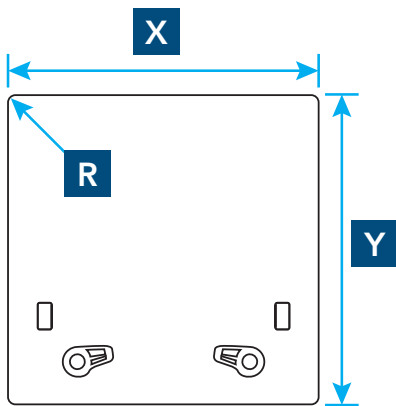


Size 60



Size 70

* Minimum storlek ISO 9094 utrymningslucka.



Luckor skall monteras på en plan yta med en maxtolerans på +/- 1 mm

Håltagningsmått förändras om en innerram används: Lägg 4mm till X1 och Y1 och 2mm till R1.
Se relaterade produkter för mer info om innerramar.

Ramen monteras med 5mm CSK skruvar nr 10 UNC 2BA. Gångjärnsdelen monteras med M6 (1/4")

Flush däcksluckor med mörkgrå akryl (mått i mm)

Artikel nr	Storlek	W		X	Y	Z	R	X1	Y1	R1	Akryl	Vikt
39910812	10	15	11*	330	330	31	10	260	260	42,5	12	2,3kg
39920812	20	15	11*	417	272	31	10	347	202	42,5	12	2,4kg
39930812	30	15	11*	527	397	31	10	457	327	42,5	12	4,7kg
39941812	41	15	11*	491	246	31	10	421	176	42,5	12	2,6kg
39944812	44	15	11*	512	512	31	10	442	442	42,5	12	5,4kg
39954812	54	15	11*	577	462	31	10	507	392	42,5	12	5,5kg
39960812	60	15	11*	577	577	31	10	507	507	42,5	15	7,1kg
39970812	70	15	11*	697	697	31	10	627	627	42,5	15	11kg

*Avstånd på gångjärnssida.

LEWMAR FLUSH HATCH